

N-601 – RMJ Handledsstöd

Funktion

Tillför värme och stöd till handleden. Ökar genomblödningen/blodcirkulationen i och omkring leden.

Indikation

Försvagad handled efter skada, lättare inflammation.

Material

90% SBR/neopren, 10% Nylon

Applicering

- 1) Placera handledsstödet runt handleden.
- 2) Spänn åt kardborren efter önskad hårdhet kring handleden.

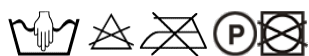
Viktiga anvisningar

- 1) Om du är osäker över applicering, kontakta RMJ Health AB för vidare instruktioner
- 2) Produkten är inte flamskyddsbehandlad. Produkten får inte utsättas för värme som överstiger 120°C/248°F.
- 3) Justeringar, mindre eller större får inte göras. Om produkten justeras så kan inte RMJ Health AB hållas ansvariga för eventuella olyckor/tillbud som skulle kunna uppstå.
- 4) Ursprunglig funktion får inte ändras och produkten ska användas för avsedd indikation.
- 5) Produkt tillverkad i SBR/neopren bör ej användas i mer än 3 timmar i sträck. Produkt i annat material än SBR/neopren bör ej användas mer än 7 timmar i sträck om ej annat anges.
- 6) Om du är överkänslig mot latex/gummi, och produkten innehåller latex/gummi, rådgör med en läkare eller annan utbildad personal* innan du använder produkten. Se materialspecifikation ovanför.
- 7) Om du är överkänslig mot värme rekommenderas produkt som inte är tillverkad i det värmandematerialet SBR/neopren.

*Sjukgymnast, arbetsterapeut, ortopedingenjör.

Tvättinstruktion

- 1) Tag ut eventuella löstagbara skenor.
 - 1) Om kardborrespännen eller dragkedja finns, stäng dessa.
 - 3) Handtvättas
 - 4) Sträck ut produkten i vått tillstånd och därefter självtorkas.
- Se tvättlapp på produkt för mer information om hur du tvättar produkten på bästa sätt.



OBS! RMJ Health AB rekommenderar inte delad användning av produkten pga smittorisken. Vid delad användning så avsäger sig RMJ Health AB allt ansvar vid eventuell sjukdom.

N-602 – RMJ Armbågsskydd

Funktion

Ett värmande och stödjande armbågsskydd i neoprene. Ökar genomblödningen/blodcirkulationen i och omkring leden.

Indikation

Lämpligt vid idrotter där armbågen blir mer utsatt, vid lättare skada eller för att öka värmen i musklerna.

Material

90% SBR/neopren, 10% Nylon

Applicering

- 1) Trä den utsatta armen genom skyddet.
- 2) Justera skyddet så att sömmen är på insidan av armen.

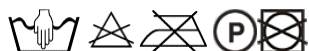
Viktiga anvisningar

- 1) Om du är osäker över applicering, kontakta RMJ Health AB för vidare instruktioner
- 2) Produkten är inte flamskyddsbehandlad. Produkten får inte utsättas för värme som överstiger 120°C/248°F.
- 3) Justeringar, mindre eller större får inte göras. Om produkten justeras så kan inte RMJ Health AB hållas ansvariga för eventuella olyckor/tillbud som skulle kunna uppstå.
- 4) Ursprunglig funktion får inte ändras och produkten ska användas för avsedd indikation.
- 5) Produkt tillverkad i SBR/neopren bör ej användas i mer än 3 timmar i sträck. Produkt i annat material än SBR/neopren bör ej användas mer än 7 timmar i sträck om ej annat anges.
- 6) Om du är överkänslig mot latex/gummi, och produkten innehåller latex/gummi, rådgör med en läkare eller annan utbildad personal* innan du använder produkten. Se materialspecifikation ovanför.
- 7) Om du är överkänslig mot värme rekommenderas produkt som inte är tillverkad i det värmandematerialet SBR/neopren.

*Sjukgymnast, arbetsterapeut, ortopedingenjör.

Tvättinstruktion

- 1) Tag ut eventuella löstagbara skenor.
 - 1) Om kardborrespånnen eller dragkedja finns, stäng dessa.
 - 3) Handtvättas
 - 4) Sträck ut produkten i vått tillstånd och därefter självtorkas.
- Se tvättlapp på produkt för mer information om hur du tvättar produkten på bästa sätt.



OBS! RMJ Health AB rekommenderar inte delad användning av produkten pga smittorisken. Vid delad användning så avsäger sig RMJ Health AB allt ansvar vid eventuell sjukdom.

N-659 – RMJ Knäskydd med kardborrespänne

Funktion

Ett värmande och stödjande knäskydd i neoprene. Ökar blodcirkulationen bibehåller värmen i knäet.

Indikation

Lättare skada, överansträngning eller inflammation i knäet.

Material

90% SBR/neopren, 10% Nylon

Applicering

- 1) Trä det utsatta benet genom skyddet.
- 2) Justera skyddet så patellan är i det utskurna hålet.

Viktiga anvisningar

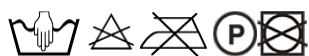
- 1) Om du är osäker över applicering, kontakta RMJ Health AB för vidare instruktioner
- 2) Produkten är inte flamskyddsbehandlad. Produkten får inte utsättas för värme som överstiger 120°C/248°F.
- 3) Justeringar, mindre eller större får inte göras. Om produkten justeras så kan inte RMJ Health AB hållas ansvariga för eventuella olyckor/tillbud som skulle kunna uppstå.
- 4) Ursprunglig funktion får inte ändras och produkten ska användas för avsedd indikation.
- 5) Produkt tillverkad i SBR/neopren bör ej användas i mer än 3 timmar i sträck. Produkt i annat material än SBR/neopren bör ej användas mer än 7 timmar i sträck om ej annat anges.
- 6) Om du är överkänslig mot latex/gummi, och produkten innehåller latex/gummi, rådgör med en läkare eller annan utbildad personal* innan du använder produkten. Se materialspecifikation ovanför.
- 7) Om du är överkänslig mot värme rekommenderas produkt som inte är tillverkad i det värmandematerialet SBR/neopren.

*Sjukgymnast, arbetsterapeut, ortopedingenjör.

Tvättinstruktion

- 1) Tag ut eventuella löstagbara skenor.
- 1) Om kardborrespännen eller dragkedja finns, stäng dessa.
- 3) Handtvättas
- 4) Sträck ut produkten i vått tillstånd och därefter självtorkas.

Se tvättnapp på produkt för mer information om hur du tvättar produkten på bästa sätt.



OBS! RMJ Health AB rekommenderar inte delad användning av produkten pga smittorisken. Vid delad användning så avsäger sig RMJ Health AB allt ansvar vid eventuell sjukdom.

N-625B – RMJ Knäskydd med öppning i knävecket

Funktion

Ökar blodcirkulationen och bibehåller värmen i knäet.

Indikation

Lättare inflammation och överansträngning.

Material

90% SBR/neopren, 10% Nylon

Applicering

- 1) Trä det utsatta benet genom skyddet.
- 2) Justera skyddet så hålet hamnar vid knävecket.

Viktiga anvisningar

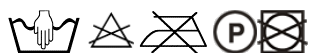
- 1) Om du är osäker över applicering, kontakta RMJ Health AB för vidare instruktioner
- 2) Produkten är inte flamskyddsbehandlad. Produkten får inte utsättas för värme som överstiger 120°C/248°F.
- 3) Justeringar, mindre eller större får inte göras. Om produkten justeras så kan inte RMJ Health AB hållas ansvariga för eventuella olyckor/tillbud som skulle kunna uppstå.
- 4) Ursprunglig funktion får inte ändras och produkten ska användas för avsedd indikation.
- 5) Produkt tillverkad i SBR/neopren bör ej användas i mer än 3 timmar i sträck. Produkt i annat material än SBR/neopren bör ej användas mer än 7 timmar i sträck om ej annat anges.
- 6) Om du är överkänslig mot latex/gummi, och produkten innehåller latex/gummi, rådgör med en läkare eller annan utbildad personal* innan du använder produkten. Se materialspecifikation ovanför.
- 7) Om du är överkänslig mot värme rekommenderas produkt som inte är tillverkad i det värmandematerialet SBR/neopren.

*Sjukgymnast, arbetsterapeut, ortopedingenjör.

Tvättinstruktion

- 1) Tag ut eventuella löstagbara skenor.
- 1) Om kardborrespännen eller dragkedja finns, stäng dessa.
- 3) Handtvättas
- 4) Sträck ut produkten i vått tillstånd och därefter självtorkas.

Se tvättilapp på produkt för mer information om hur du tvättar produkten på bästa sätt.



OBS! RMJ Health AB rekommenderar inte delad användning av produkten pga smittorisken. Vid delad användning så avsäger sig RMJ Health AB allt ansvar vid eventuell sjukdom.

N-625A – RMJ Knäskydd med dubbla hål

Funktion

Ett värmande och stödjande knäskydd i neoprene med maximal rörlighet. Ökar blodcirkulationen bibehåller värmen i knäet.

Indikation

Lättare skada, överansträngning eller inflammation i knäet.

Material

90% SBR/neopren, 10% Nylon

Applicering

- 1) Trä det utsatta benet genom skyddet.
- 2) Justera skyddet så patellan är i det rundade hålet.
- 3) Om korrekt placering av ovanstående hål är utfört så ska det större, avlånga hålet vara vid knävecket.

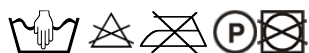
Viktiga anvisningar

- 1) Om du är osäker över applicering, kontakta RMJ Health AB för vidare instruktioner
- 2) Produkten är inte flamskyddsbehandlad. Produkten får inte utsättas för värme som överstiger 120°C/248°F.
- 3) Justeringar, mindre eller större får inte göras. Om produkten justeras så kan inte RMJ Health AB hållas ansvariga för eventuella olyckor/tillbud som skulle kunna uppstå.
- 4) Ursprunglig funktion får inte ändras och produkten ska användas för avsedd indikation.
- 5) Produkt tillverkad i SBR/neopren bör ej användas i mer än 3 timmar i sträck. Produkt i annat material än SBR/neopren bör ej användas mer än 7 timmar i sträckom ej annat anges.
- 6) Om du är överkänslig mot latex/gummi, och produkten innehåller latex/gummi, rådgör med en läkare eller annan utbildad personal* innan du använder produkten. Se materialspecifikation ovanför.
- 7) Om du är överkänslig mot värme rekommenderas produkt som inte är tillverkad i det värmandematerialet SBR/neopren.

*Sjukgymnast, arbetsterapeut, ortopedingenjör.

Tvättinstruktion

- 1) Tag ut eventuella löstagbara skenor.
 - 1) Om kardborrespännen eller dragkedja finns, stäng dessa.
 - 3) Handtvättas.
 - 4) Sträck ut produkten i vått tillstånd och därefter självtorkas.
- Se tvättlapp på produkt för mer information om hur du tvättar produkten på bästa sätt.



OBS! RMJ Health AB rekommenderar inte delad användning av produkten pga smittorisken. Vid delad användning så avsäger sig RMJ Health AB allt ansvar vid eventuell sjukdom.

N-605C – RMJ Knäband

Funktion

Avlastning för knäskålssenan.

Indikation

Schlatterskada eller hopparknä

Material

90% SBR/neopren, 10% Nylon

Applicering

- 1) Spänn skyddet strax under knäskålen.
- 2) Justera skyddet så stödplattan hamnar i hålrummet mellan knäskålen och övre kanten på smalbenet. Trycket läggs då på patellaseenan.

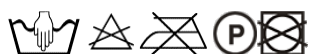
Viktiga anvisningar

- 1) Om du är osäker över applicering, kontakta RMJ Health AB för vidare instruktioner
- 2) Produkten är inte flamskyddsbehandlad. Produkten får inte utsättas för värme som överstiger 120°C/248°F.
- 3) Justeringar, mindre eller större får inte göras. Om produkten justeras så kan inte RMJ Health AB hållas ansvariga för eventuella olyckor/tillbud som skulle kunna uppstå.
- 4) Ursprunglig funktion får inte ändras och produkten ska användas för avsedd indikation.
- 5) Produkt tillverkad i SBR/neopren bör ej användas i mer än 3 timmar i sträck. Produkt i annat material än SBR/neopren bör ej användas mer än 7 timmar i sträck om ej annat anges.
- 6) Om du är överkänslig mot latex/gummi, och produkten innehåller latex/gummi, rådgör med en läkare eller annan utbildad personal* innan du använder produkten. Se materialspecifikation ovanför.
- 7) Om du är överkänslig mot värme rekommenderas produkt som inte är tillverkad i det värmandematerialet SBR/neopren.

*Sjukgymnast, arbetsterapeut, ortopedingenjör.

Tvättinstruktion

- 1) Tag ut eventuella löstagbara skenor.
 - 1) Om kardborrespännen eller dragkedja finns, stäng dessa.
 - 3) Handtvättas.
 - 4) Sträck ut produkten i vått tillstånd och därefter självtorkas.
- Se tvättlapp på produkt för mer information om hur du tvättar produkten på bästa sätt.



OBS! RMJ Health AB rekommenderar inte delad användning av produkten pga smittorisken. Vid delad användning så avsäger sig RMJ Health AB allt ansvar vid eventuell sjukdom.

N-604 – RMJ Knäskydd

Funktion

Ett värmskydd i neoprene. Ökar blodcirkulationen och bibehåller värmen i knäet.

Indikation

Stelhet och uppvärmning.

Material

90% SBR/neopren, 10% Nylon

Applicering

- 1) Trä det utsatta benet genom skyddet.
- 2) Justera skyddet så patellan är i det utskurna hålet.

Viktiga anvisningar

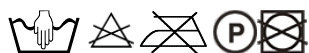
- 1) Om du är osäker över applicering, kontakta RMJ Health AB för vidare instruktioner
- 2) Produkten är inte flamskyddsbehandlad. Produkten får inte utsättas för värme som överstiger 120°C/248°F.
- 3) Justeringar, mindre eller större får inte göras. Om produkten justeras så kan inte RMJ Health AB hållas ansvariga för eventuella olyckor/tillbud som skulle kunna uppstå.
- 4) Ursprunglig funktion får inte ändras och produkten ska användas för avsedd indikation.
- 5) Produkt tillverkad i SBR/neopren bör ej användas i mer än 3 timmar i sträck. Produkt i annat material än SBR/neopren bör ej användas mer än 7 timmar i sträck om ej annat anges.
- 6) Om du är överkänslig mot latex/gummi, och produkten innehåller latex/gummi, rådgör med en läkare eller annan utbildad personal* innan du använder produkten. Se materialspecifikation ovanför.
- 7) Om du är överkänslig mot värme rekommenderas produkt som inte är tillverkad i det värmandematerialet SBR/neopren.

*Sjukgymnast, arbetsterapeut, ortopedingenjör.

Tvättinstruktion

- 1) Tag ut eventuella löstagbara skenor.
- 1) Om kardborrespännen eller dragkedja finns, stäng dessa.
- 3) Handtvättas.
- 4) Sträck ut produkten i vått tillstånd och därefter självtorkas.

Se tvättilapp på produkt för mer information om hur du tvättar produkten på bästa sätt.



OBS! RMJ Health AB rekommenderar inte delad användning av produkten pga smittorisken. Vid delad användning så avsäger sig RMJ Health AB allt ansvar vid eventuell sjukdom.

N-613(F) – RMJ Fotledsstrumpa

Funktion

Detta skydd ger värme, ökat blodflöde samt smärtlindring åt ankeln.

Indikation

Lindriga instabilitetsbesvär, hälsenebesvär, stelhet kring/omkring fotleden.

Material

90% neopren/SBR, 10% Nylon.

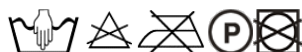
Viktiga anvisningar

- 1) Om du är osäker över applicering, kontakta RMJ Health AB för vidare instruktioner
- 2) Produkten är inte flamskyddsbehandlad. Produkten får inte utsättas för värme som överstiger 120°C/248°F.
- 3) Justeringar, mindre eller större får inte göras. Om produkten justeras så kan inte RMJ Health AB hållas ansvariga för eventuella olyckor/tillbud som skulle kunna uppstå.
- 4) Ursprunglig funktion får inte ändras och produkten ska användas för avsedd indikation.
- 5) Produkt tillverkad i SBR/neopren bör ej användas i mer än 3 timmar i sträck. Produkt i annat material än SBR/neopren bör ej användas mer än 7 timmar i sträck om ej annat anges.
- 6) Om du är överkänslig mot latex/gummi, och produkten innehåller latex/gummi, rådgör med en läkare eller annan utbildad personal* innan du använder produkten. Se materialspecifikation ovanför.
- 7) Om du är överkänslig mot värme rekommenderas produkt som inte är tillverkad i det värmandematerialet SBR/neopren.

*Sjukgymnast, arbetsterapeut, ortopedingenjör.

Tvättinstruktion

- 1) Tag ut eventuella löstagbara skenor.
 - 1) Om kardborrespännen eller dragkedja finns, stäng dessa.
 - 3) Handtvättas.
 - 4) Sträck ut produkten i vått tillstånd och därefter självtorkas.
- Se tvättlapp på produkt för mer information om hur du tvättar produkten på bästa sätt.



OBS! RMJ Health AB rekommenderar inte delad användning av produkten pga smittorisken. Vid delad användning så avsäger sig RMJ Health AB allt ansvar vid eventuell sjukdom.

N-613B – RMJ Fotledstöd

Funktion

Stöd och avlastning för muskler och leder. Rekommenderas vid lindriga fotledsskador.

Indikation

Överansträngning och inflammationstillstånd i muskel och senfästen. Rehabilitering efter lindriga fotledsskador eller förbyggande syfte.

Material

90% SBR/neopren, 10% Nylon.

Applicering

- 1) Öppna alla kardborrband
- 2) Trä på skyddet så att det sitter över fotleden
- 3) Spänn åt kardborrbanden. Börja i undre öglan på hälen, fortsätt in genom öglan under foten och sedan tillbaka upp genom den övre öglan på fotleden och spänn åt.

Viktiga anvisningar

- 1) Om du är osäker över applicering, kontakta RMJ Health AB för vidare instruktioner
- 2) Produkten är inte flamskyddsbehandlad. Produkten får inte utsättas för värme som överstiger 120°C/248°F.
- 3) Justeringar, mindre eller större får inte göras. Om produkten justeras så kan inte RMJ Health AB hållas ansvariga för eventuella olyckor/tillbud som skulle kunna uppstå.
- 4) Ursprunglig funktion får inte ändras och produkten ska användas för avsedd indikation.
- 5) Produkt tillverkad i SBR/neopren bör ej användas i mer än 3 timmar i sträck. Produkt i annat material än SBR/neopren bör ej användas mer än 7 timmar i sträck om ej annat anges.
- 6) Om du är överkänslig mot latex/gummi, och produkten innehåller latex/gummi, rådgör med en läkare eller annan utbildad personal* innan du använder produkten. Se materialspecifikation ovanför.
- 7) Om du är överkänslig mot värme rekommenderas produkt som inte är tillverkad i det värmandematerialet SBR/neopren.

*Sjukgymnast, arbetsterapeut, ortopedingenjör.

Tvättinstruktion

- 1) Tag ut eventuella löstagbara skenor.
- 1) Om kardborrespännen eller dragkedja finns, stäng dessa.
- 3) Handtvättas.
- 4) Sträck ut produkten i vått tillstånd och därefter självtorkas.

Se tvättnapp på produkt för mer information om hur du tvättar produkten på bästa sätt.



OBS! RMJ Health AB rekommenderar inte delad användning av produkten pga smittorisken. Vid delad användning så avsäger sig RMJ Health AB allt ansvar vid eventuell sjukdom.

N-236 – RMJ Ryggskydd

Funktion

Stöd och avlastning för ryggen. Ökar blodcirkulationen och bibehåller värme.

Indikation

Kraftig ryggvärk, kroniska besvär. Extra stabilitet vid sportutövande/tungt arbete.

Material

90% SBR/neopren, 10% Nylon.

Applicering

- 1) Placera skyddet över ryggslutet.
- 2) Håll skyddets vänstra ände i underkant.
- 3) Ta tag i högra änden och lägg den över den vänstra delen så att kardborrarna möts. Drag åt så hårt att det känns bekvämt.
- 4) Det extra bältet fäster man genom att föra bandet med kardborre genom söljan. Spänn remmen efter vad som känns bekvämt och fäst med kardborrbandet.

Viktiga anvisningar

- 1) Om du är osäker över applicering, kontakta RMJ Health AB för vidare instruktioner
- 2) Produkten är inte flamskyddsbehandlad. Produkten får inte utsättas för värme som överstiger 120°C/248°F.
- 3) Justeringar, mindre eller större får inte göras. Om produkten justeras så kan inte RMJ Health AB hållas ansvariga för eventuella olyckor/tillbud som skulle kunna uppstå.
- 4) Ursprunglig funktion får inte ändras och produkten ska användas för avsedd indikation.
- 5) Produkt tillverkad i SBR/neopren bör ej användas i mer än 3 timmar i sträck. Produkt i annat material än SBR/neopren bör ej användas mer än 7 timmar i sträck om ej annat anges.
- 6) Om du är överkänslig mot latex/gummi, och produkten innehåller latex/gummi, rådgör med en läkare eller annan utbildad personal* innan du använder produkten. Se materialspecifikation ovanför.
- 7) Om du är överkänslig mot värme rekommenderas produkt som inte är tillverkad i det värmandematerialet SBR/neopren.

*Sjukgymnast, arbetsterapeut, ortopedingenjör.

Tvättinstruktion

- 1) Tag ut eventuella löstagbara skenor.
 - 1) Om kardborrespännen eller dragkedja finns, stäng dessa.
 - 3) Handtvättas.
 - 4) Sträck ut produkten i vått tillstånd och därefter självtorkas.
- Se tvättlapp på produkt för mer information om hur du tvättar produkten på bästa sätt.



OBS! RMJ Health AB rekommenderar inte delad användning av produkten pga smittorisken. Vid delad användning så avsäger sig RMJ Health AB allt ansvar vid eventuell sjukdom.

N-623B – RMJ Vadskydd

Funktion

Värmeökning, ökar blodflödet och ger smärtlindring i vaden

Indikation

Rekommenderas vid muskelstelhet, benhinneinflammation och muskelbristningar.

Material

90% SBR/neopren, 10% Nylon.

Applicering

- 1) Placera skyddet på vaden.
- 2) Spänn kardborrebandet på framsidan så att skyddet sitter på plats.

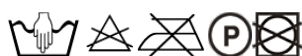
Viktiga anvisningar

- 1) Om du är osäker över applicering, kontakta RMJ Health AB för vidare instruktioner
- 2) Produkten är inte flamskyddsbehandlad. Produkten får inte utsättas för värme som överstiger 120°C/248°F.
- 3) Justeringar, mindre eller större får inte göras. Om produkten justeras så kan inte RMJ Health AB hållas ansvariga för eventuella olyckor/tillbud som skulle kunna uppstå.
- 4) Ursprunglig funktion får inte ändras och produkten ska användas för avsedd indikation.
- 5) Produkt tillverkad i SBR/neopren bör ej användas i mer än 3 timmar i sträck. Produkt i annat material än SBR/neopren bör ej användas mer än 7 timmar i sträckom ej annat anges.
- 6) Om du är överkänslig mot latex/gummi, och produkten innehåller latex/gummi, rådgör med en läkare eller annan utbildad personal* innan du använder produkten. Se materialspecifikation ovanför.
- 7) Om du är överkänslig mot värme rekommenderas produkt som inte är tillverkad i det värmandematerialet SBR/neopren.

*Sjukgymnast, arbetsterapeut, ortopedingenjör.

Tvättinstruktion

- 1) Tag ut eventuella löstagbara skenor.
 - 1) Om kardborrespännen eller dragkedja finns, stäng dessa.
 - 3) Handtvättas.
 - 4) Sträck ut produkten i vått tillstånd och därefter självtorkas.
- Se tvättlapp på produkt för mer information om hur du tvättar produkten på bästa sätt.



OBS! RMJ Health AB rekommenderar inte delad användning av produkten pga smittorisen. Vid delad användning så avsäger sig RMJ Health AB allt ansvar vid eventuell sjukdom.

N-628B – RMJ Knäskydd med gångjärn

Funktion

Ett värmande och stödjande knäskydd i neoprene. Ökar blodcirkulationen och bibehåller värmen i knäet.

Indikation

knäskador såsom ligamentskador, korsbandsskador, meniskskador eller liknande.

Material

90% SBR/neopren, 10% Nylon, aluminiumskenor.

Applicering

- 1) Öppna båda kardborrknäppningarna på.
- 2) Drag upp skyddet så att knäskålen kommer mitt i hålet så att knäskålen syns.
- 3) Spänn sedan båda kardborrbanden så att skyddet sitter på plats.

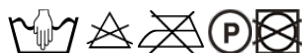
Viktiga anvisningar

- 1) Om du är osäker över applicering, kontakta RMJ Health AB för vidare instruktioner
- 2) Produkten är inte flamskyddsbehandlad. Produkten får inte utsättas för värme som överstiger 120°C/248°F.
- 3) Justeringar, mindre eller större får inte göras. Om produkten justeras så kan inte RMJ Health AB hållas ansvariga för eventuella olyckor/tillbud som skulle kunna uppstå.
- 4) Ursprunglig funktion får inte ändras och produkten ska användas för avsedd indikation.
- 5) Produkt tillverkad i SBR/neopren bör ej användas i mer än 3 timmar i sträck. Produkt i annat material än SBR/neopren bör ej användas mer än 7 timmar i sträck om ej annat anges.
- 6) Om du är överkänslig mot latex/gummi, och produkten innehåller latex/gummi, rådgör med en läkare eller annan utbildad personal* innan du använder produkten. Se materialspecifikation ovanför.
- 7) Om du är överkänslig mot värme rekommenderas produkt som inte är tillverkad i det värmandematerialet SBR/neopren.

*Sjukgymnast, arbetsterapeut, ortopedingenjör.

Tvättinstruktion

- 1) Tag ut eventuella löstagbara skenor.
 - 1) Om kardborrespännen eller dragkedja finns, stäng dessa.
 - 3) Handtvättas.
 - 4) Sträck ut produkten i vått tillstånd och därefter självtorkas.
- Se tvättdlapp på produkt för mer information om hur du tvättar produkten på bästa sätt.



OBS! RMJ Health AB rekommenderar inte delad användning av produkten pga smittorisen. Vid delad användning så avsäger sig RMJ Health AB allt ansvar vid eventuell sjukdom.

N-604M – RMJ Knäskydd med stabiliserande funktion

Funktion

Ett värmande och stödjande knäskydd i neoprene. Ökar blodcirkulationen och bibehåller värmen i knäet.

Indikation

knäskador såsom ligamentskador, korsbandsskador, meniskskador eller liknande.

Material

90% SBR/neoprene, 10% Nylon, aluminiumskenor.

Applicering

- 1) Öppna båda kardborrknäppningarna.
- 2) Drag upp skyddet så att knäskålen kommer mitt i hålet så att knäskålen syns.
- 3) Spänn sedan båda kardborrbanden så att skyddet sitter på plats.

Viktiga anvisningar

- 1) Om du är osäker över applicering, kontakta RMJ Health AB för vidare instruktioner
- 2) Produkten är inte flamskyddsbehandlad. Produkten får inte utsättas för värme som överstiger 120°C/248°F.
- 3) Justeringar, mindre eller större får inte göras. Om produkten justeras så kan inte RMJ Health AB hållas ansvariga för eventuella olyckor/tillbud som skulle kunna uppstå.
- 4) Ursprunglig funktion får inte ändras och produkten ska användas för avsedd indikation.
- 5) Produkt tillverkad i SBR/neopren bör ej användas i mer än 3 timmar i sträck. Produkt i annat material än SBR/neopren bör ej användas mer än 7 timmar i sträck om ej annat anges.
- 6) Om du är överkänslig mot latex/gummi, och produkten innehåller latex/gummi, rådgör med en läkare eller annan utbildad personal* innan du använder produkten. Se materialspecifikation ovanför.
- 7) Om du är överkänslig mot värme rekommenderas produkt som inte är tillverkad i det värmandematerialet SBR/neopren.

*Sjukgymnast, arbetsterapeut, ortopedingenjör.

Tvättinstruktion

- 1) Tag ut eventuella löstagbara skenor.
- 1) Om kardborrespännen eller dragkedja finns, stäng dessa.
- 3) Handtvättas.
- 4) Sträck ut produkten i vått tillstånd och därefter självtorkas.



OBS! RMJ Health AB rekommenderar inte delad användning av produkten pga smittorisk. Vid delad användning så avsäger sig RMJ Health AB allt ansvar vid eventuell sjukdom.

N604A – RMJ Knäskydd med dubbla sidostöd

Funktion

Ett värmande och stödjande knäskydd i neoprene. Ökar blodcirkulationen och bibehåller värmen i knäet.

Indikation

knäskador såsom ligamentskador, korsbandsskador, meniskskador eller liknande.

Material

90% SBR/neopren, 10% Nylon.

Applicering

- 1) Öppna båda kardborrknäppningarna på.
- 2) Drag upp skyddet så att knäskålen kommer mitt i hålet så att knäskålen syns.
- 3) Spänn sedan båda kardborrbanden så att skyddet sitter på plats.

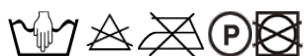
Viktiga anvisningar

- 1) Om du är osäker över applicering, kontakta RMJ Health AB för vidare instruktioner
- 2) Produkten är inte flamskyddsbehandlad. Produkten får inte utsättas för värme som överstiger 120°C/248°F.
- 3) Justeringar, mindre eller större får inte göras. Om produkten justeras så kan inte RMJ Health AB hållas ansvariga för eventuella olyckor/tillbud som skulle kunna uppstå.
- 4) Ursprunglig funktion får inte ändras och produkten ska användas för avsedd indikation.
- 5) Produkt tillverkad i SBR/neopren bör ej användas i mer än 3 timmar i sträck. Produkt i annat material än SBR/neopren bör ej användas mer än 7 timmar i sträck om ej annat anges.
- 6) Om du är överkänslig mot latex/gummi, och produkten innehåller latex/gummi, rådgör med en läkare eller annan utbildad personal* innan du använder produkten. Se materialspecifikation ovanför.
- 7) Om du är överkänslig mot värme rekommenderas produkt som inte är tillverkad i det värmandematerialet SBR/neopren.

*Sjukgymnast, arbetsterapeut, ortopedingenjör.

Tvättinstruktion

- 1) Tag ut eventuella löstagbara skenor.
- 1) Om kardborrespännen eller dragkedja finns, stäng dessa.
- 3) Handtvättas.
- 4) Sträck ut produkten i vått tillstånd och därefter självtorkas.



OBS! RMJ Health AB rekommenderar inte delad användning av produkten pga smittorisk. Vid delad användning så avsäger sig RMJ Health AB allt ansvar vid eventuell sjukdom.

N-626A – RMJ Fotledsstöd extra

Funktion

Stöd och avlastning för muskler och leder. Rekommenderas vid lindriga fotledsskador. Ökar värmen och blodcirkulationen.

Indikation

Stukningar, vrickningar eller instabila fotleder.

Material

90% SBR/neopren, 10% Nylon.

Applicering

- 1) Placera skyddet över foten.
- 2) Spänn kardborrebandet framtill.

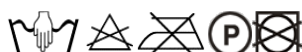
Viktiga anvisningar

- 1) Om du är osäker över applicering, kontakta RMJ Health AB för vidare instruktioner
- 2) Produkten är inte flamskyddsbehandlad. Produkten får inte utsättas för värme som överstiger 120°C/248°F.
- 3) Justeringar, mindre eller större får inte göras. Om produkten justeras så kan inte RMJ Health AB hållas ansvariga för eventuella olyckor/tillbud som skulle kunna uppstå.
- 4) Ursprunglig funktion får inte ändras och produkten ska användas för avsedd indikation.
- 5) Produkt tillverkad i SBR/neopren bör ej användas i mer än 3 timmar i sträck. Produkt i annat material än SBR/neopren bör ej användas mer än 7 timmar i sträck om ej annat anges.
- 6) Om du är överkänslig mot latex/gummi, och produkten innehåller latex/gummi, rådgör med en läkare eller annan utbildad personal* innan du använder produkten. Se materialspecifikation ovanför.
- 7) Om du är överkänslig mot värme rekommenderas produkt som inte är tillverkad i det värmandematerialet SBR/neopren.

*Sjukgymnast, arbetsterapeut, ortopedingenjör.

Tvättinstruktion

- 1) Tag ut eventuella löstagbara skenor.
- 1) Om kardborrespännen eller dragkedja finns, stäng dessa.
- 3) Handtvättas.
- 4) Sträck ut produkten i vått tillstånd och därefter självtorkas.



OBS! RMJ Health AB rekommenderar inte delad användning av produkten pga smittorisken. Vid delad användning så avsäger sig RMJ Health AB allt ansvar vid eventuell sjukdom.

N-613C(A) – RMJ Fotledsskydd

Funktion

Stöd och avlastning för muskler och leder. Rekommenderas vid lindriga fotledsskador. Ökar värmen och blodcirkulationen.

Indikation

stukningar eller instabila fotleder.

Material

90% SBR / neopren, 10% nylon.

Applicering

- 1) Placera locket över foten
- 2) Dra åt kardborreband
- 3) Trä kardborrebandet med mjuka delen utåt genom öglan vid hälsenan så att de är lika långa.
- 4) Börja med höger och korsa foten, dra kardborren under foten genom öglan och fäst på utsidan foten.
- 5) Upprepa samma sak med vänster
- 6) Dra åt efter eget behov.

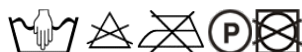
Viktiga anvisningar

- 1) Om du är osäker över applicering, kontakta RMJ Health AB för vidare instruktioner
- 2) Produkten är inte flamskyddsbehandlad. Produkten får inte utsättas för värme som överstiger 120°C/248°F.
- 3) Justeringar, mindre eller större får inte göras. Om produkten justeras så kan inte RMJ Health AB hållas ansvariga för eventuella olyckor/tillbud som skulle kunna uppstå.
- 4) Ursprunglig funktion får inte ändras och produkten ska användas för avsedd indikation.
- 5) Produkt tillverkad i SBR/neopren bör ej användas i mer än 3 timmar i sträck. Produkt i annat material än SBR/neopren bör ej användas mer än 7 timmar i sträck om ej annat anges.
- 6) Om du är överkänslig mot latex/gummi, och produkten innehåller latex/gummi, rådgör med en läkare eller annan utbildad personal* innan du använder produkten. Se materialspecifikation ovanför.
- 7) Om du är överkänslig mot värme rekommenderas produkt som inte är tillverkad i det värmandematerialet SBR/neopren.

*Sjukgymnast, arbetsterapeut, ortopedingenjör.

Tvättinstruktion

- 1) Tag ut eventuella löstagbara skenor.
- 1) Om kardborrespännen eller dragkedja finns, stäng dessa.
- 3) Handtvättas.
- 4) Sträck ut produkten i vått tillstånd och därefter självtorkas.



OBS! RMJ Health AB rekommenderar inte delad användning av produkten pga smittorisken. Vid delad användning så avsäger sig RMJ Health AB allt ansvar vid eventuell sjukdom.

N-610C(F) – RMJ Handledsskydd

Funktion

Handledstöd med extra stabilitet för handleden och tummen. Ökar blodcirkulationen och bibehåller värme.

Indikation

Handledssmärta, Stukad handled, Karpaltunnelsyndrom, tumbasartros eller liknande.

Material

90% SBR/neopren, 10% Nylon, aluminiumskenor, plastskena.

Applicering

- 1) Öppna dragkedjan och ta ut stålskenan för enklare applicering.
- 2) Dra på skyddet över handen så att tummen syns.
- 3) Dra upp dragkedjan och placera stålskenan i facket.

Viktiga anvisningar

- 1) Om du är osäker över applicering, kontakta RMJ Health AB för vidare instruktioner
- 2) Produkten är inte flamskyddsbehandlad. Produkten får inte utsättas för värme som överstiger 120°C/248°F.
- 3) Justeringar, mindre eller större får inte göras. Om produkten justeras så kan inte RMJ Health AB hållas ansvariga för eventuella olyckor/tillbud som skulle kunna uppstå.
- 4) Ursprunglig funktion får inte ändras och produkten ska användas för avsedd indikation.
- 5) Produkt tillverkad i SBR/neopren bör ej användas i mer än 3 timmar i sträck. Produkt i annat material än SBR/neopren bör ej användas mer än 7 timmar i sträck om ej annat anges.
- 6) Om du är överkänslig mot latex/gummi, och produkten innehåller latex/gummi, rådgör med en läkare eller annan utbildad personal* innan du använder produkten. Se materialspecifikation ovanför.
- 7) Om du är överkänslig mot värme rekommenderas produkt som inte är tillverkad i det värmandematerialet SBR/neopren.

*Sjukgymnast, arbetsterapeut, ortopedingenjör.

Tvättinstruktion

- 1) Tag ut eventuella löstagbara skenor.
- 1) Om kardborrespännen eller dragkedja finns, stäng dessa.
- 3) Handtvättas.
- 4) Sträck ut produkten i vått tillstånd och därefter självtorkas.



OBS! RMJ Health AB rekommenderar inte delad användning av produkten pga smittorisken. Vid delad användning så avsäger sig RMJ Health AB allt ansvar vid eventuell sjukdom.

N-630 – RMJ Axelskydd

Funktion

Smärtlindring, ökar blodcirkulationen och bibehåller värme. Minskar styvheten vid tendinit och överansträngning.

Indikation

Idrotter och aktiviteter där axelleden utsätts för påfrestning. Rehabilitering efter axelskada.

Material

90% SBR/neopren, 10% nylon.

Applicering

- 1) Placera bandaget på arm och axel.
- 2) Bandet dras under den icke skadade armen och fästes med kardborren fram på bröstet.

Viktiga anvisningar

- 1) Om du är osäker över applicering, kontakta RMJ Health AB för vidare instruktioner
- 2) Produkten är inte flamskyddsbehandlad. Produkten får inte utsättas för värme som överstiger 120°C/248°F.
- 3) Justeringar, mindre eller större får inte göras. Om produkten justeras så kan inte RMJ Health AB hållas ansvariga för eventuella olyckor/tillbud som skulle kunna uppstå.
- 4) Ursprunglig funktion får inte ändras och produkten ska användas för avsedd indikation.
- 5) Produkt tillverkad i SBR/neopren bör ej användas i mer än 3 timmar i sträck. Produkt i annat material än SBR/neopren bör ej användas mer än 7 timmar i sträck om ej annat anges.
- 6) Om du är överkänslig mot latex/gummi, och produkten innehåller latex/gummi, rådgör med en läkare eller annan utbildad personal* innan du använder produkten. Se materialspecifikation ovanför.
- 7) Om du är överkänslig mot värme rekommenderas produkt som inte är tillverkad i det värmandematerialet SBR/neopren.

*Sjukgymnast, arbetsterapeut, ortopedingenjör.

Tvättinstruktion

- 1) Tag ut eventuella löstagbara skenor.
- 1) Om kardborrespännen eller dragkedja finns, stäng dessa.
- 3) Handtvättas.
- 4) Sträck ut produkten i vått tillstånd och därefter självtorkas.



OBS! RMJ Health AB rekommenderar inte delad användning av produkten pga smittorisen. Vid delad användning så avsäger sig RMJ Health AB allt ansvar vid eventuell sjukdom.

N-622 – RMJ Lårskydd

Funktion

Värme, stöd och smärtlindring för lårmuskeln.

Indikation

sträckningar/ lårkaka och muskelskador. Bibehåller värmen i lårmuskulaturen.

Material

90% SBR/neopren, 10% nylon

Applicering

- 1) Öppna kardborrbandet
- 2) Placera skyddet på låret.
- 3) Spänn kardborren så att skyddet sitter på plats.

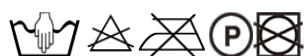
Viktiga anvisningar

- 1) Om du är osäker över applicering, kontakta RMJ Health AB för vidare instruktioner
- 2) Produkten är inte flamskyddsbehandlad. Produkten får inte utsättas för värme som överstiger 120°C/248°F.
- 3) Justeringar, mindre eller större får inte göras. Om produkten justeras så kan inte RMJ Health AB hållas ansvariga för eventuella olyckor/tillbud som skulle kunna uppstå.
- 4) Ursprunglig funktion får inte ändras och produkten ska användas för avsedd indikation.
- 5) Produkt tillverkad i SBR/neopren bör ej användas i mer än 3 timmar i sträck. Produkt i annat material än SBR/neopren bör ej användas mer än 7 timmar i sträck om ej annat anges.
- 6) Om du är överkänslig mot latex/gummi, och produkten innehåller latex/gummi, rådgör med en läkare eller annan utbildad personal* innan du använder produkten. Se materialspecifikation ovanför.
- 7) Om du är överkänslig mot värme rekommenderas produkt som inte är tillverkad i det värmandematerialet SBR/neopren.

*Sjukgymnast, arbetsterapeut, ortopedingenjör.

Tvättinstruktion

- 1) Tag ut eventuella löstagbara skenor.
- 1) Om kardborrespännen eller dragkedja finns, stäng dessa.
- 3) Handtvättas.
- 4) Sträck ut produkten i vått tillstånd och därefter självtorkas.



OBS! RMJ Health AB rekommenderar inte delad användning av produkten pga smittorisken. Vid delad användning så avsäger sig RMJ Health AB allt ansvar vid eventuell sjukdom.